

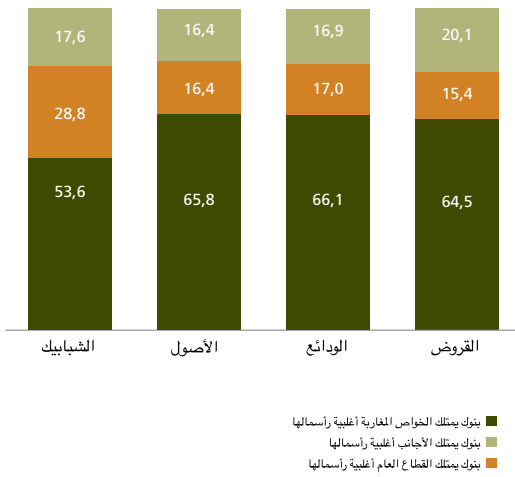


## مؤسسات الائتمان والهيئات المعتبرة في حكمها

### مؤشرات النظام البنكي

1

تمركز البنوك حسب نوعية المساهمة (%)



بنية النظام البنكي

يونيو 2018	عدد مؤسسات الائتمان والهيئات المعتبرة في حكمها
19	البنوك
6	بما فيها البنوك المدرجة في البورصة
5	البنوك التشاركية
32	شركات التمويل
14	شركات قروض الاستهلاك
6	شركات قروض الإيجار
2	شركات قروض العقار
2	شركات الكفالة
2	شركات شراء وخصيل الديون
3	شركات تدبير وسائل الأداء
3	شركات أخرى
6	البنوك الحرة
13	جمعيات القروض الصغرى
10	شركات تحويل الأموال
2	مؤسسات أخرى
87	المجموع

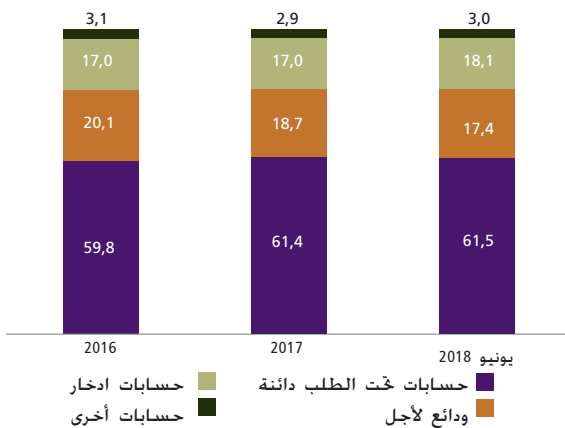
شبكة البنوك

# جدول المؤشرات

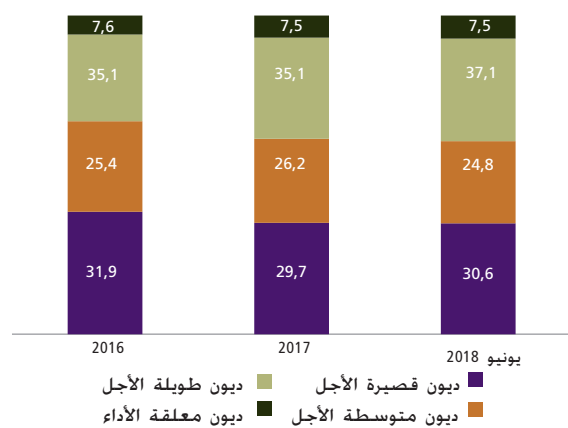
يونيو 2018	دجنبر 2017	دجنبر 2016	
6 383	6 344	6 283	عدد الشبايك البنكية
5 500	5 500	5 400	عدد السكان لكل شبك
%74	%74	%69	معدل التولوج إلى الخدمات البنكية *

(\*): العدد الإجمالي للحسابات على عدد السكان

بنية ودائع الزبناء (%)



بنية القروض بواسطة الدفع من الصندوق حسب الأجل (%)



ملحوظة : حسب التغيرات والنسب من المبالغ بملايين الدراهم

## ■ ■ ■ مؤشرات نشاط البنوك

(المبالغ بملايير الدراهم)

التغير يونيو 2018 / يونيو 2017 (%)	دجنبر 2016	يونيو 2017	دجنبر 2017	يونيو 2018	
1,9% -2,7%	1 199 % 65,9	1 272 % 66,8	1 271 65,4%	1 296 % 65,0	<b>مجموع الحصيلة</b> حصة البنوك الثلاث الأولى في مجموع الأصول
3,6% -1,5%	854 % 66,1	869 % 66,6	901 % 65,9	900 % 65,6	<b>ودائع الزبناء</b> حصة البنوك الثلاث الأولى في مجموع الودائع
2,1%	61,6	62,8	63,0	64,6	<b>المجموع الإجمالي للقروض المتعلقة الأداء</b>
0,0%	% 7,6	% 7,5	% 7,5	% 7,5	<b>نسبة الديون المتعلقة الأداء</b>
0,0%	% 69	% 70	% 71	71%	<b>معدل تغطية الديون المتعلقة الأداء بالمؤن</b>

2

## ■ ■ ■ مؤشرات مردودية البنوك

(المبالغ بملايير الدراهم)

التغير يونيو 2018 / يونيو 2017 (%)	دجنبر 2016	يونيو 2017	دجنبر 2017	يونيو 2018	
1,9%	48,1	24,4	46,0	24,8	<b>العائد الصافي البنكي</b>
-2,3%	26,3	13,6	23,5	13,2	<b>النتيجة الاجمالية للاستغلال</b>
6,1%	12,3	6,5	10,8	6,9	<b>النتيجة الصافية</b>
0,6%	%49,3	%46,4	%50,6	%46,7	<b>متوسط معامل الاستغلال</b>
-2,3%	%4,86	%4,80	%4,53	%4,69	<b>متوسط مردود الاستخدامات</b>
-2,9%	%1,50	%1,40	%1,38	%1,36	<b>متوسط كلفة الموارد</b>
-2,1%	%3,36	%3,40	%3,15	%3,33	<b>الهامش الاجمالي للوساطة</b>
0,0%	%0,8	%1,1	%0,9	%1,1	<b>عائد الأصول (ROA) (1)</b>
2,7%	%8,6	%11,2	%9,5	%11,5	<b>عائد الأسهم (ROE) (2)</b>

(1) ROA = النتيجة الصافية/معدل الأصول

(2) ROE = النتيجة الصافية/معدل الأسهم

## ■ ■ ■ مؤشرات نشاط شركات التمويل

التغير يونيو 2018 / يونيو 2017 (%)	دجنبر 2016	يونيو 2017	دجنبر 2017	يونيو 2018	(المبالغ بملايير الدراهم)
4,5%	10,4	10,6	10,7	11,0	<b>الأموال الذاتية المحاسبية</b>
6,4%	106,0	108,3	112,9	115,1	<b>مجموع الحصيلة</b>
8,5%	47,4	49,4	50,4	53,6	هما في ذلك شركات قروض الاستهلاك
3,8%	45,4	46,5	47,9	48,3	هما في ذلك شركات قروض الإيجار
0,0%	62%	62%	62%	62%	<b>حصة شركات قروض الاستهلاك الثالث الأولى</b>
1,0%	9,4%	9,5%	9,4%	9,7%	<b>نسبة الديون المتعلقة الأداء</b>
1,9%	10,6%	10,4%	10,2%	10,2%	هما في ذلك شركات قروض الاستهلاك
1,1%	8,7%	9,1%	9,0%	9,2%	هما في ذلك شركات قروض الإيجار
1,4%	74%	74%	74%	73%	<b>معدل تغطية الديون المتعلقة الأداء بالمؤن</b>
4,9%	80%	81%	80%	77%	هما في ذلك شركات قروض الاستهلاك
3,0%	66%	66%	67%	68%	هما في ذلك شركات قروض الإيجار

## ■ ■ ■ مؤشرات مردودية شركات التمويل

التغير يونيو 2018 / يونيو 2017 (%)	دجنبر 2016	يونيو 2017	دجنبر 2017	يونيو 2018	(المبالغ بملايير الدراهم)
7,1%	5,8	3,0	6,0	3,2	<b>العائد الصافي البنكي</b>
6,8%	3,2	1,7	3,3	1,8	هما في ذلك شركات قروض الاستهلاك
15,4%	1,3	0,7	1,4	0,8	هما في ذلك شركات قروض الإيجار
9,8%	3,6	1,9	3,7	2,1	<b>النتيجة الاجمالية للاستغلال</b>
6,3%	2,0	1,0	2,0	1,1	هما في ذلك شركات قروض الاستهلاك
21,3%	1,0	0,5	1,0	0,6	هما في ذلك شركات قروض الإيجار
8,1%	1,6	0,9	1,7	0,9	<b>النتيجة الصافية</b>
6,4%	0,9	0,5	0,9	0,6	هما في ذلك شركات قروض الاستهلاك
22,9%	0,3	0,2	0,4	0,2	هما في ذلك شركات قروض الإيجار
2,6%	40%	39%	40%	38%	<b>متوسط مردودية الاستغلال</b>
0,0%	40%	39%	40%	39%	هما في ذلك شركات قروض الاستهلاك
15,4%	27%	26%	26%	22%	هما في ذلك شركات قروض الإيجار
6,7%	1,5%	1,6%	1,5%	1,6%	<b>عائد الأصول (ROA)</b>
0,0%	1,8%	2,1%	1,8%	2,1%	هما في ذلك شركات قروض الاستهلاك
12,5%	0,8%	0,8%	0,8%	0,9%	هما في ذلك شركات قروض الإيجار
5,5%	15,8%	16,4%	15,6%	17,3%	<b>عائد الراسمال (ROE)</b>
3,9%	15,4%	17,9%	15,7%	18,6%	هما في ذلك شركات قروض الاستهلاك
17,9%	11,0%	11,2%	12,1%	13,2%	هما في ذلك شركات قروض الإيجار

## ■ ■ ■ مؤشرات البنوك الحرة

التغير يونيو 2018/يونيو (%) 2017	دجنبر 2016	يونيو 2017	دجنبر 2017	يونيو 2018	(المبالغ بملايير الدراهم)
-%12,7	0,64	0,64	0,64	0,56	الأموال الذاتية
-%5,2	48,1	45,8	42,7	43,4	مجموع الحصيلة
-%2,8	18,5	18,3	18,5	17,8	جاري القروض
%16,7	5,6	6,3	6,5	7,4	ودائع الزبناء

## ■ ■ ■ مؤشرات جمعيات القروض الصغرى

التغير يونيو 2018/يونيو (%) 2017	دجنبر 2016	يونيو 2017	دجنبر 2017	يونيو 2018	(المبالغ بملايير الدراهم)
% 3,4	7,4	7,5	7,6	7,8	مجموع الحصيلة
% 3,7	6,4	6,6	6,6	6,9	جاري القروض
% 21,6	% 2,9	% 5,1	% 3,3	% 6,2	نسبة الديون المعلقة الأداء
-% 13,9	0,20	0,12	0,18	0,11	النتيجة الصافية